
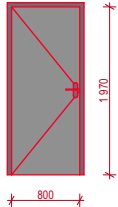
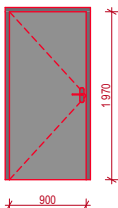
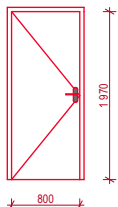
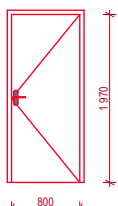
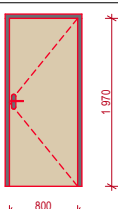
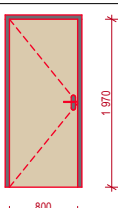
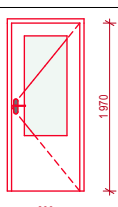
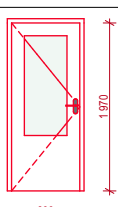
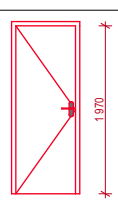
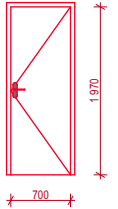
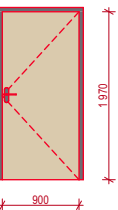
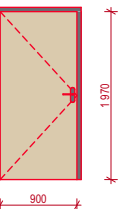
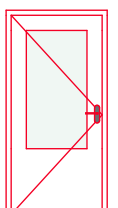
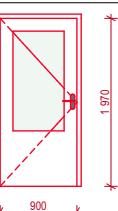
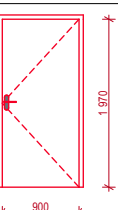
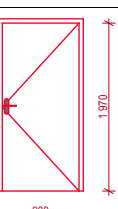
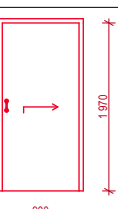
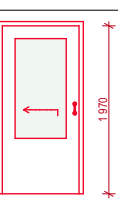


DLE VYHLÁŠKY Č. 499/2006 SB. O DOKUMENTACI STAVEB (V PLATNÉM ZNĚNÍ) TATO PROJEKTOVÁ DOKUMENTACE SLOUŽÍ PRO ZÍSKÁNÍ POTŘEBNÝCH POVOLENÍ A NENÍ TAK URČENA JAKO PODKLAD K PROVEDENÍ STAVBY!  
ZHOTOVITEL PROJEKTOVÉ DOKUMENTACE SI VYHRADZUJE PRÁVO DLE ZÁKONA ČÍSLO 121/2000 SB., O PRÁVU AUTORSKÉM NA ZÁKLADĚ KTERÉHO NESMÍ BÝT TOTO DÍLO POSKYTNUTO TŘETÍM OSOBÁM BEZ SOUHLASU ZHOTOVITELE.

Stupeň dokumentace	Dokumentace pro provedení stavby	Paré	Autorizace	
Vyhláška č. 499/2006 Sb.	příloha č. 13			
Autor stavby	Ing. Milan Pelikán			
Autorizovaný inženýr	Ing. Milan Pelikán			
Hlavní inženýr projektu	Ing. Milan Pelikán			
Projektant	Ivo Kratochvíl			
	-			
	-			
Název stavby	<b>Brodská č.p. 1905, č.or. 33 - svob. č. 5, Žďár nad Sázavou</b> <b>- stavební úpravy bytů v 1. NP po azyl. ubytovně, změna hlavního vstupu</b>		Číslo zakázky	Úroveň 0,000
			<b>24 - 2023</b>	<b>m n. m.</b>
Investor	Město Žďár nad Sázavou, Žižkova 227/1 591 01 Žďár nad Sázavou		Výškový systém	B.p.v.
Místo stavby	Obec Žďár nad Sázavou, k. ú. Město Žďár, parc. č. 123		Souřadnicový systém	JTSK
Stavební objekt	SO.01		Formát	8x A4 (210/297)
Část dokumentace	<b>D.1.1 Architektonicko-stavební řešení</b>		Datum	Stav
			<b>03/2025</b>	
Název výkresu	<b>Výpis vnitřních dveří</b>		Měřítko	Číslo výkresu
				<b>D.1.1.10</b>

VÝPIS DVEŘÍ												
Ozn.	Orientace	Pohled ze strany opačné k ostění	Průchozí		Typ zárubně	Prosklení	Materiál dveřního křídla	Kování	Požární bezpečnost	Bezb. řešení	Neprůzvučnost	Počet
			Šířka	Výška								
01	L		800	1 970	Ocelová zárubeň; protipožární; nátěr - barva šedá	Plné (bez prosklení)	Ocelové; nátěr - barva šedá	Štítové kování; klika, klika; bezpečnostní cylindrická vložka; samozavírač	EI30 DP1 - SC	-	-	1
02	P		900	1 970	Ocelová zárubeň; protipožární; nátěr - barva šedá	Plné (bez prosklení)	Ocelové; nátěr - barva šedá	Štítové kování; klika, klika; bezpečnostní cylindrická vložka; samozavírač	EI30 DP1 - SC	-	-	1
03	L		800	1 970	Ocelová zárubeň; nátěr - barva šedá	Plné (bez prosklení)	Dřevěné; výplň - odlehčená DTD; povrch CPL; bílé	Štítové kování; klika, klika; bezpečnostní cylindrická vložka	-	-	-	4
03	P		800	1 970	Ocelová zárubeň; nátěr - barva šedá	Plné (bez prosklení)	Dřevěné; výplň - odlehčená DTD; povrch CPL; bílé	Štítové kování; klika, klika; bezpečnostní cylindrická vložka	-	-	-	5
04	L		800	1 970	Ocelová zárubeň; protipožární; nátěr - barva šedá	Plné (bez prosklení)	Dřevěné; výplň - odlehčená DTD; povrch CPL; imitace buk	Štítové kování; klika/koule; bezpečnostní cylindrická vložka; kukátko	EI30 DP3	-	32 dB	1
04	P		800	1 970	Ocelová zárubeň; protipožární; nátěr - barva šedá	Plné (bez prosklení)	Dřevěné; výplň - odlehčená DTD; povrch CPL; imitace buk	Štítové kování; klika/koule; bezpečnostní cylindrická vložka; kukátko	EI30 DP3	-	32 dB	1
05	L		800	1 970	Ocelová zárubeň; nátěr - barva bílá	Ze 2/3 prosklené, pískované sklo	Dřevěné; výplň - odlehčená DTD; povrch CPL; bílé	Štítové kování; klika, klika; dozický zámek	-	-	27 dB	2
05	P		800	1 970	Ocelová zárubeň; nátěr - barva bílá	Ze 2/3 prosklené, pískované sklo	Dřevěné; výplň - odlehčená DTD; povrch CPL; bílé	Štítové kování; klika, klika; dozický zámek	-	-	27 dB	2
06	L		700	1 970	Ocelová zárubeň; nátěr - barva bílá	Plné (bez prosklení)	Dřevěné; výplň - odlehčená DTD; povrch CPL; bílé	Štítové kování; klika, klika; WC zámek	-	-	-	1

VÝPIS DVEŘÍ												
Ozn.	Orientace	Pohled ze strany opačné k ostění	Průchozí		Typ zárubeň	Prosklení	Materiál dveřního křídla	Kování	Požární bezpečnost	Bez. řešení	Neprůzvučnost	Počet
			Šířka	Výška								
06	P		700	1 970	Ocelová zárubeň; nátěr - barva bílá	Plné (bez prosklení)	Dřevěné; výplň - odlehčená DTD; povrch CPL; bílé	Štítové kování; klika, klika; WC zámek	-	-	-	1
07	L		900	1 970	Ocelová zárubeň; protipožární; nátěr - barva šedá	Plné (bez prosklení)	Dřevěné; výplň - odlehčená DTD; povrch CPL; imitace buk	Štítové kování; klika/koule; bezpečnostní cylindrická vložka; madlo přes celou šířku dle 398/2009 Sb.; kukátko	EI30 DP3	Dveře musí být v souladu s vyhláškou č.398/2009 Sb.	32 dB	1
07	P		900	1 970	Ocelová zárubeň; protipožární; nátěr - barva šedá	Plné (bez prosklení)	Dřevěné; výplň - odlehčená DTD; povrch CPL; imitace buk	Štítové kování; klika/koule; bezpečnostní cylindrická vložka; madlo přes celou šířku dle 398/2009 Sb.; kukátko	EI30 DP3	Dveře musí být v souladu s vyhláškou č.398/2009 Sb.	32 dB	3
08	L		900	1 970	Ocelová zárubeň; nátěr - barva bílá	Ze 2/3 prosklené, pískované sklo	Dřevěné; výplň - odlehčená DTD; povrch CPL; bílé	Štítové kování; klika, klika; dozický zámek; madlo přes celou šířku dle 398/2009 Sb.	-	Dveře musí být v souladu s vyhláškou č.398/2009 Sb.	27 dB	3
08	P		900	1 970	Ocelová zárubeň; nátěr - barva bílá	Ze 2/3 prosklené, pískované sklo	Dřevěné; výplň - odlehčená DTD; povrch CPL; bílé	Štítové kování; klika, klika; dozický zámek; madlo přes celou šířku dle 398/2009 Sb.	-	Dveře musí být v souladu s vyhláškou č.398/2009 Sb.	27 dB	2
09	L		900	1 970	Ocelová zárubeň; nátěr - barva bílá	Plné (bez prosklení)	Dřevěné; výplň - odlehčená DTD; povrch CPL; bílé	Štítové kování; klika, klika; WC zámek odjistitelný z venku; madlo přes celou šířku dle 398/2009 Sb.	-	Dveře musí být v souladu s vyhláškou č.398/2009 Sb.	-	1
09	P		900	1 970	Ocelová zárubeň; nátěr - barva bílá	Plné (bez prosklení)	Dřevěné; výplň - odlehčená DTD; povrch CPL; bílé	Štítové kování; klika, klika; WC zámek odjistitelný z venku; madlo přes celou šířku dle 398/2009 Sb.	-	Dveře musí být v souladu s vyhláškou č.398/2009 Sb.	-	1
10	P		900	1 970	Ocelová zárubeň; nátěr - barva bílá	Plné (bez prosklení)	Dřevěné; výplň - odlehčená DTD; povrch CPL; bílé	Štítové kování; Svislé madlo/ svislé madlo; WC zámek odjistitelný z venku	-	Dveře musí být v souladu s vyhláškou č.398/2009 Sb.	-	2
11	P		900	1 970	Ocelová zárubeň; nátěr - barva bílá	Ze 2/3 prosklené, pískované sklo	Dřevěné; výplň - odlehčená DTD; povrch CPL; bílé	Štítové kování; Svislé madlo/ svislé madlo; dozický zámek	-	Dveře musí být v souladu s vyhláškou č.398/2009 Sb.	27 dB	3

VÝPIS DVEŘÍ												
Ozn.	Orientace	Pohled ze strany opačné k ostění	Průchozí		Typ zárubně	Prosklení	Materiál dveřního křídla	Kování	Požární bezpečnost	Bezb. řešení	Neprůzvučnost	Počet
			Šířka	Výška								